


AVVERTIMENTI	
<p>L'energia elettrica è fonte di pericoli</p> <p>Prima di utilizzare questo prodotto assicuratevi che l'uso del medesimo avvenga nel rispetto delle disposizioni di legge afferenti la vostra ed altrui salute e sicurezza. Perciò è necessario utilizzare il prodotto secondo le regole, norme e disposizioni valide in materia di tutela della vostra salute e sicurezza, secondo le istruzioni, nella piena conformità delle condizioni prescritte in questa pubblicazione.</p>	<p>Persone inesperte, inconsapevoli e minori</p> <p>Vietato l'utilizzo ai bambini, alle persone non correttamente informate o non autosufficienti, senza la supervisione di un adulto che sia consapevole dell'utilizzo consono al prodotto. E' vietato l'utilizzo diverso da quello indicato nelle istruzioni, o che va al di là dell'utilizzo proprio che potrebbe generare pericoli.</p>
<p>Usò non conforme prevedibile o imprevedibile</p> <p>Qualsiasi utilizzo diverso da quello indicato nelle istruzioni, o che va al di là dell'utilizzo indicato, viene considerato non conforme. Quindi diffidente, improprio, imprevedibile cattivo utilizzo e per tali ragioni ad alto livello di pericolo. Di conseguenza solleva sin d'ora AlcaPower da ogni responsabilità.</p>	<p>Esclusione della responsabilità</p> <p>AlcaPower Distribuzione Srl declina qualsiasi genere di responsabilità in relazione a:</p> <ul style="list-style-type: none"> • Il prodotto non viene utilizzato in modo conforme. • Le norme e regole di sicurezza non vengono rispettate. • Non viene tenuto conto di utilizzi errati e ragionevolmente prevedibili. • Il montaggio e/o il collegamento elettrico non vengono eseguiti correttamente. • Il corretto funzionamento non viene regolarmente controllato. • Vengono apportati tentativi di riparazioni e/o modifiche che alterano l'integrità al prodotto.
<p>Ingiurie o lesioni gravi!</p> <p>Nel caso di collegamenti elettrici errati o inadatti! I collegamenti elettrici devono essere eseguiti con particolare attenzione, nel rispetto delle norme e regole afferenti alla propria salute e sicurezza personale.</p>	<p>Un errore potrebbe causare situazioni di grave pericolo!</p> <p>Prima, durante e dopo l'utilizzo i cavi, le spine e i connettori devono essere attentamente controllati affinché non sia presente un cortocircuito, siano integri e non ci siano fili scoperti o parti anche solo parzialmente danneggiate.</p>
<p>Gravi incidenti in caso di selezione delle funzioni e operazioni!</p> <ul style="list-style-type: none"> • Nonostante le protezioni di cui è provvisto il prodotto, verificare che non si eseguano operazioni relative ad una selezione errata delle funzioni. • Scegliere le funzioni in modo tale che le protezioni di sicurezza possano agire in modo conforme. • Selezionare le funzioni nel modo determinato e descritto nelle istruzioni. • L'eventuale collegamento ad un altro apparecchio deve essere monitorato in modo da garantire la massima sicurezza. 	<p>Fate attenzione all'ambiente in cui state operando!</p> <p>Situazioni di pericolo potrebbero insorgere dalle persone, animali o materiali presenti nell'ambiente circostante in cui state utilizzando il prodotto. Umidità, gas, vapori, fumi, polveri, liquidi, rumore, vibrazioni, temperatura elevata, fulmini, possibili cadute di materiali, vibrazioni e atmosfere esplosive.</p>
<p>Interruzione e/o avvio imprevisti!</p> <p>Situazioni di pericolo potrebbero insorgere in conseguenza di interruzioni o avvii imprevisti e imprevisti delle funzioni operative del prodotto. Eseguire controlli e verifiche prima di dare l'avvio o interrompere le funzioni operative del prodotto.</p>	<p>Anomalie nelle funzioni operative!</p> <p>In presenza di funzioni operative del prodotto anomale è necessario interrompere tempestivamente l'operatività del prodotto. Consultare le istruzioni contenute nel libretto d'uso del prodotto.</p>
<p>Garanzia: Il prodotto è garantito nei termini della legge vigente. In caso di necessità rivolgetevi al punto vendita dove avete acquistato il prodotto.</p> <p>Assistenza e ricambi: l'assistenza sul prodotto e gli eventuali pezzi di ricambio sono garantiti fino a quando il prodotto è disponibile nel programma vendita di AlcaPower Distribuzione Srl.</p>	<p>Designed & Tested in Italy MADE IN P.R.C. AlcaPower Distribuzione Srl, Via Regaldi 1 - 28100 Novara. Iscrizione Registro delle imprese: CF e P.IVA 02237430034</p>

 **SMALTIMENTO.** Il simbolo del cassonetto barrato indica che alla fine della vita utile il prodotto deve essere raccolto separatamente dagli altri rifiuti. Pertanto, l'utilizzatore dovrà consegnare il prodotto completo di tutti i suoi componenti essenziali ai centri di raccolta differenziata dei rifiuti elettrici ed elettronici (RAEE). In alternativa, il prodotto può essere riportato al rivenditore al momento dell'acquisto di un nuovo prodotto dello stesso tipo, in ragione di uno a uno, oppure uno a zero per i prodotti di dimensioni minori di 25cm. Un'adeguata raccolta differenziata garantisce il recupero e il riutilizzo dei materiali impiegati nella fabbricazione del prodotto, contribuisce al rispetto dell'ambiente e ad evitare possibili effetti negativi sulla salute prevenendo l'inquinamento e riducendo il fabbisogno di materie prime.

Le immagini di questo libretto sono solo di riferimento, non sono contrattuali e possono differire dal prodotto reale.

AlcaPower Distribuzione Srl si riserva il diritto di apportare modifiche al presente manuale, senza preavviso e responsabilità alcuna.

AlcaPower - 951019 - Libretto per l'utilizzatore R4 [05-11-2020] ©Tutti i diritti sono riservati.



AP924W

Adattatore Switching 9-12-15-18-20-24V DC 1.5A



Libretto per l'utilizzatore

www.alcapower.com



INTRODUZIONE

Grazie per aver scelto un prodotto AlcaPower. Potete essere certi che il prodotto da voi acquistato è tra i migliori attualmente disponibili sul mercato. Leggete questo manuale molto attentamente e conservatelo per consultazioni future.

CARATTERISTICHE PRINCIPALI

- Ingresso da 100 a 240V AC - 50-60 Hz. Utilizzabile in tutto il mondo.
- Uscita multi tensione per alimentare la maggior parte dei vostri dispositivi digitali.
- 7 connettori d'uscita intercambiabili con la possibilità di selezionare la polarità.
- Protezione dal corto circuito e dal sovraccarico in uscita.

UTILIZZO DEL PRODOTTO

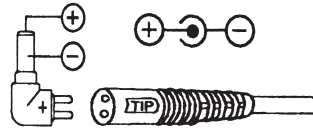
1. Selezionare il connettore d'uscita (plug) adatto al vostro dispositivo facendo riferimento alla **TABELLA CONNETTORI** quindi innestarlo nell'apposito ricettacolo sul cavo d'uscita.
2. Selezionare la tensione d'uscita tramite l'apposito selettore e assicurarsi che sia compatibile con la tensione d'ingresso del vostro dispositivo.
1. Controllate che il connettore, il voltaggio e la corrente d'uscita siano adatti al vostro dispositivo.
2. Prima dell'uso, assicurarsi che la corrente richiesta dal vostro dispositivo non superi la corrente massima in uscita dall'AP924W.
3. Collegare prima l'alimentatore AP924W al vostro dispositivo.
4. Collegare l'alimentatore AP924W ad un presa di corrente elettrica AC (100 - 240V AC - 50-60 Hz).
5. Ora il LED si accenderà indicando che l'adattatore è in funzione.
6. Se siete certi che tutto sia a posto accendete il vostro dispositivo il quale indicherà che è correttamente alimentato.
7. Scollegare l'adattatore AP924W dalla presa di corrente elettrica AC quando non è in uso.



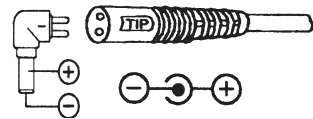
Selettore tensione d'uscita

SELEZIONE DELLA POLARITA' DEL CONNETTORE D'USCITA

Se l'ingresso del dispositivo da alimentare ha **polarità positiva centrale**, prendere in mano il cavo di uscita dell'AP924W e individuare la scritta "TIP". Prendere il connettore prescelto, individuare il segno + e inserire il connettore nel ricettacolo del cavo di uscita dell'AP924W prestando molta attenzione che la scritta "TIP" ed il segno + combacino.



Se l'ingresso del dispositivo da alimentare ha **polarità negativa centrale**, prendere in mano il cavo d'uscita dell'AP924W e individuare la scritta "TIP". Prendere il connettore prescelto, individuare il segno - e inserire il connettore prestando molta attenzione che la scritta "TIP" e il segno - combacino.




AVVERTENZE

Questa pubblicazione riporta importanti prescrizioni di sicurezza a cui è indispensabile attenersi prima d'installare le apparecchiature elettriche o di eseguire qualunque operazione di manutenzione ordinaria. L'installatore e l'utilizzatore di questo prodotto devono assicurarsi che le tutte le normative siano rispettate nell'installazione e utilizzo di questo prodotto. Gli apparecchi elettrici devono essere installati, messi in funzione e riparati solo da personale specializzato. AlcaPower Distribuzione non si assume nessuna responsabilità per le conseguenze derivanti dall'uso di questo prodotto.

! Non installare ne mettere in funzione l'alimentatore se una o più parti appaiono danneggiate. Il mancato rispetto di questa avvertenza può provocare gravi infortuni o la morte, oppure danni all'alimentatore e ad altri beni.

- Non mettere in corto circuito i terminali del connettore d'uscita.
- Prima di intervenire su questo dispositivo scollegare l'alimentazione dalla rete elettrica.
- Assicurarsi che il voltaggio e la corrente d'uscita dell'adattatore siano adatti all'apparecchiatura da alimentare.
- Non utilizzare questo adattatore con dispositivi che assorbono più della massima potenza erogabile (vedi le **CARATTERISTICHE TECNICHE**).
- Assicurarsi che la polarità del connettore d'uscita sia conforme alla polarità dei dispositivi da collegare.
- Non utilizzare l'adattatore se una o più parti risultano danneggiate, in particolar modo i cavi e connettori di ingresso e uscita.
- Non tentare di aprire il contenitore dell'adattatore, all'interno non vi sono parti che necessitano di manutenzione da parte dell'utilizzatore.
- Prima di procedere a una qualsiasi prova, controllate attentamente ogni aspetto della vostra installazione, primariamente i dati di targa del dispositivo da alimentare.
- Scollegare l'adattatore dalla rete elettrica AC quando non è in uso.

CARATTERISTICHE TECNICHE

Ingresso	100 -240V AC 50-60Hz 0,7A max
Tensioni d'uscita	9,0V DC 1,5A 13,5W; 12,0V DC 1,5A 18,0W; 15,0V DC 1,5A 22,5W; 18,0V DC 1,2A 21,6W; 20,0V DC 1,2A 24W; 24,0V DC 1,0A 24W;
Classe di isolamento	Isolamento in classe II 
Rendimento medio in modo attivo	85,57%
Rendimento a basso carico (10%)	83,03%
Consumo di potenza a vuoto	0,08W max.
Temperatura d'esercizio	0°C ~ 35°C
Temperatura di stoccaggio	-10°C ~ 55°C
Lunghezza cavo d'uscita	160cm
Dimensioni	85,5x50,5x68,7mm
Peso	148,5g circa (cavo d'uscita escluso)




TABELLA CONNETTORI

Plug	Dimensioni
1	2,35x0,07mm
2	3,5mm
3	5,5x2,1mm
4	5,5x1,5mm
5	5,5x2,5mm
6	3,5x1,4mm
7	4,00x1,7mm